



"الرسام الصغير"

هيا نلوّنه!



With the support of the
Erasmus+ Programme
of the European Union



Disclaimer:

This Project funded by the European Union. Views and opinions expressed are however those of the author(s) only and do not necessarily reflect those of the European Union or the European Education and Culture Executive Agency (EACEA). Neither the European Union nor EACEA can be held responsible for them.

All about ME!



يوم ميلادي

...../...../.....



أكلتي المفضلة:

اسم الرسام الصغير:

.....

هذا أنا!

لوني المفضل:



أفضل 5 أنشطة مفضلة لدي:

-
-
-
-
-



"الرسام الصغير"

هيا نلوونه!

تم تنفيذ هذا الدفتر:

بإشراف الأستاذة:


بهانا حاتم الزاغة

تصميم:

عبير حاتم عبد الرحيم



أنا ومن حولي
من أنا؟



أنا ومن حولي
من أنا؟

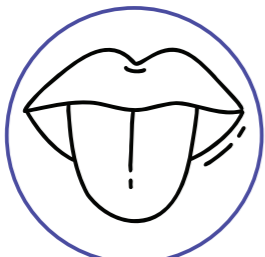
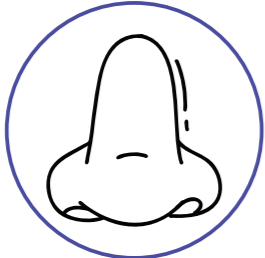


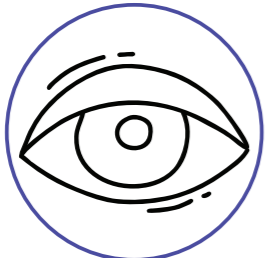
اختلافنا سر صداقتنا المميزة



هيا نلون شعور الفرحة باللون الأزرق و شعور الغضب باللون الأحمر

أنا ومن حولي
من أنا؟

هيا نصل كل حاسة بما يناسبها



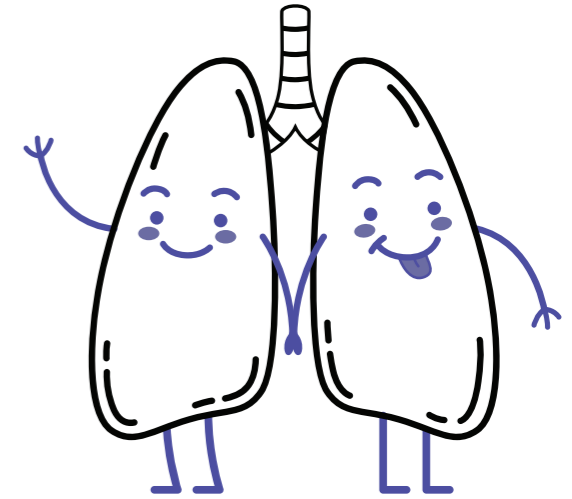
4

أنا ومن حولي
من أنا؟

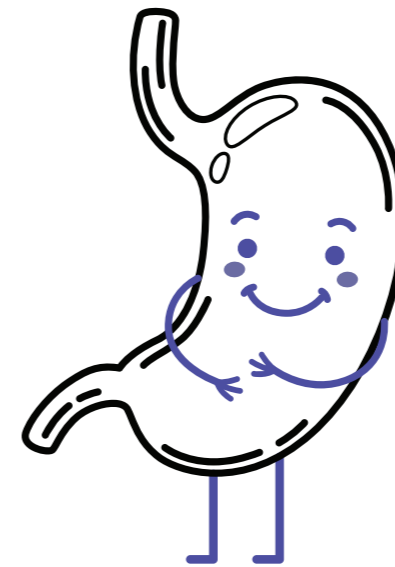
أعضاء الجسم الداخلية



الدماغ



الرئتين



المعدة




القلب

3

أنا ومن حولي
العائلة


جدي وجدتي هم سر فرحتي وضدكتي



6

أنا ومن حولي
العائلة


أنا أحب عائلتي



5

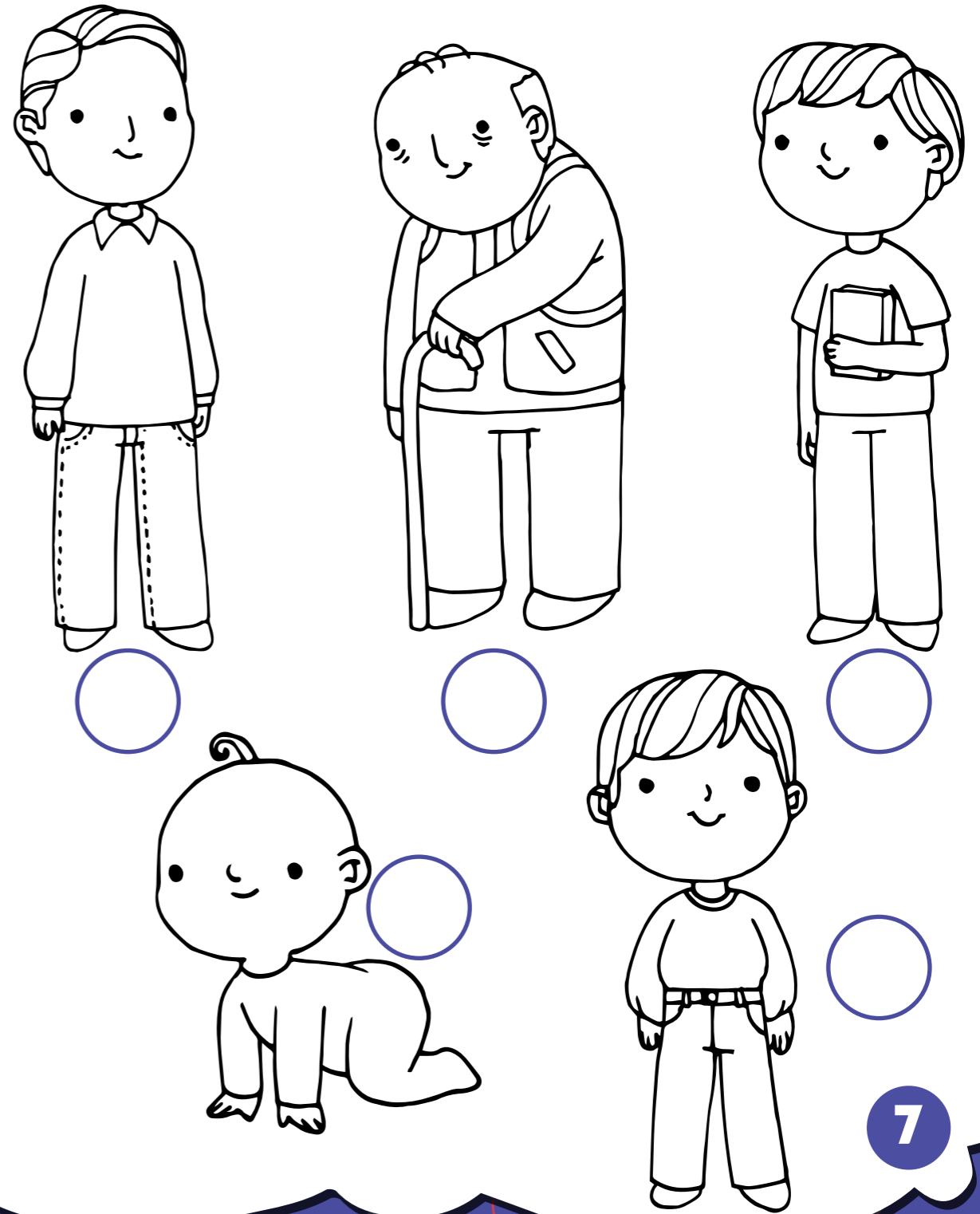
أنا ومن حولي
العائلة

هَيَّا نُلَوِّنُ وَنُرَتِّبُ مَرَاكِلَ نَمُو الطِّفْلِ



أنا ومن حولي
العائلة

هَيَّا نُلَوِّنُ وَنُرَتِّبُ مَرَاكِلَ نَمُو الطِّفْلِ



أنا ومن حولي

فصل الخريف


تساقط الأوراق في فصل الخريف هيّا نلون بألواننا الجميلة



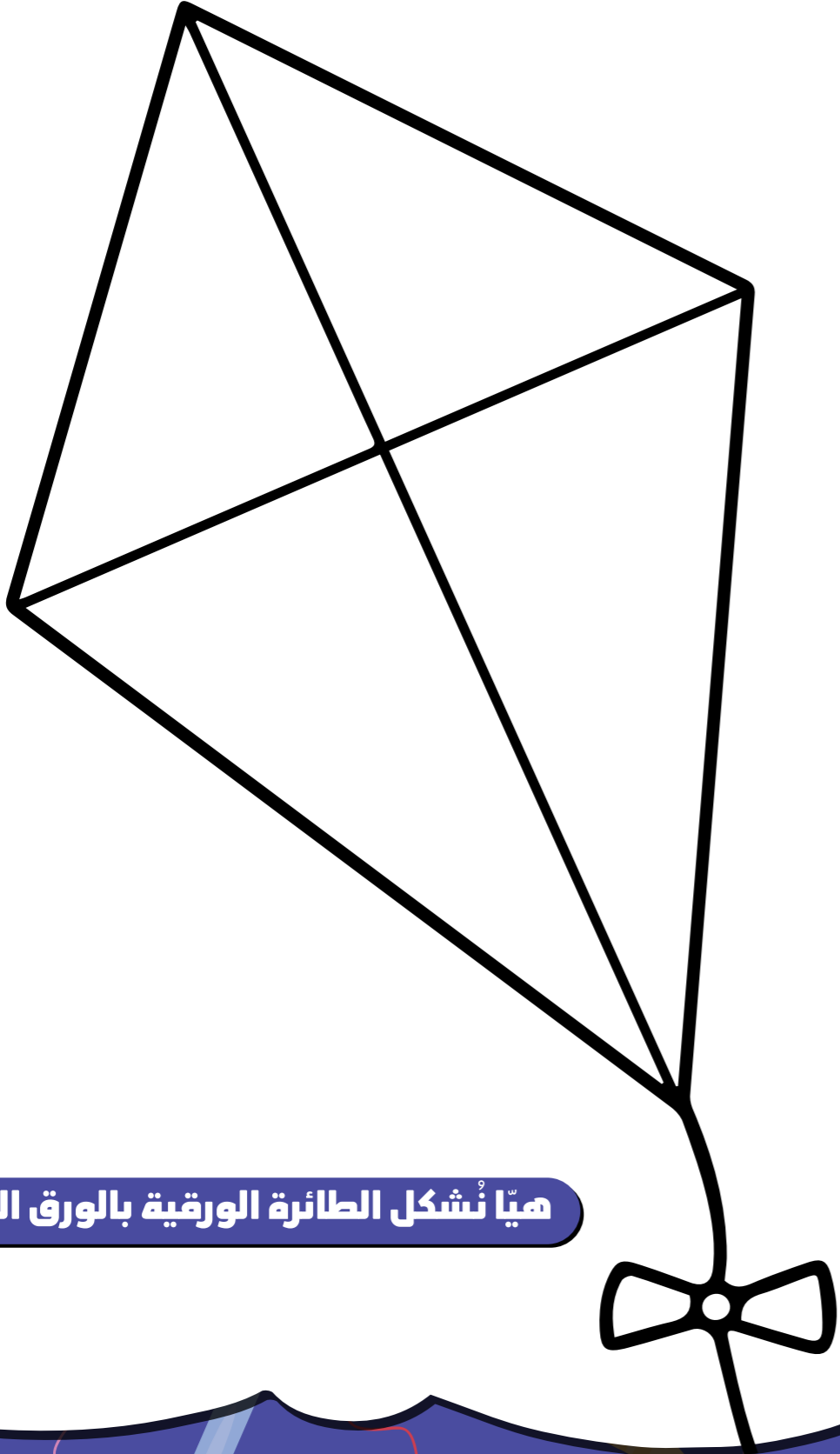
أنا ومن حولي

العائلة

هيّا نلون أقسام المنزل



أنا ومن حولي
فصل الخريف



هيا نُشكل الطائرة الورقية بالورق الملون

12

أنا ومن حولي
فصل الخريف

في الخريف، تبدأ الطيور رحلتها الطويلة




11

أنا ومن حولي
قطف الزيتون



14

أنا ومن حولي
فصل الخريف




هيا نلون الأوراق المتشابهة بنفس اللون

13

أنا ومن حولي
قطف الزيتون


هيا نلون
أدوات
قطف
الزيتون



سلم



أكياس خيش



سطل





قفة


عصا

أنا ومن حولي
قطف الزيتون


هيا نلون
منتجات
شجرة
الزيتون



صحتي
الأغذية الصحية


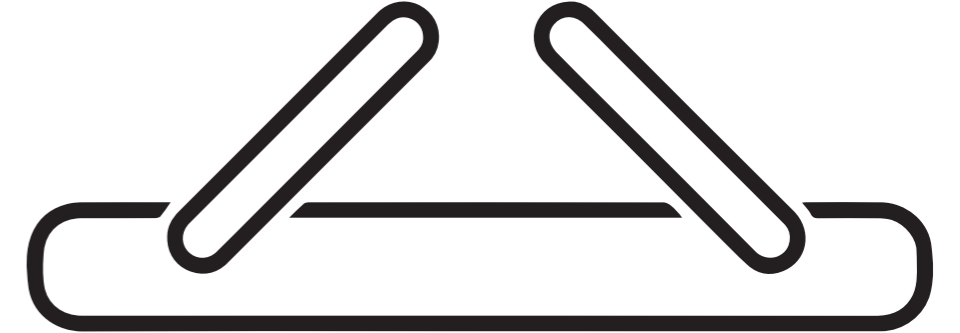


هيا نلون
ونصنع
كعكة
لذيذة




18

صحتي
الأغذية الصحية



هيا نلون
الأطعمة
المفيدة
لصحتي



17


صحتي النظافة

معًا نساعد في تنظيف البيت وجعله أكثر ترتيبًا




صحتي النظافة

هيا نلون الملابس بلون السلة المناسبة



صحتي
صحة الأسنان

فرشاة ومعجون الأسنان مهمان لصحة و نظافة أسناننا





صحتي
النظافة

"نظافتي الشخصية سر صحتي!"



صحتي السلامة العامة

هيا نلون السلوك الصحيح باللون الأخضر والسلوك الخاطي باللون الأحمر




صحتي صحة الأسنان

هيا نلون و نساعد ليلي في الوصول الى معجون الأسنان



صحتي
السلامة العامة
«السلامة على الطريق»


عندما تكون الإشارة خضراء، الأبطال يعبرون بأمان



26

صحتي
السلامة العامة
«السلامة على الطريق»

كن بطلاً وساعد المحتاجين في ممر العبور




25

صحتي

فصل الشتاء


في الشتاء، تختبئ الحيوانات وتغفو بسلام!

هيا نلون ونساعد الحيوانات في البحث عن منزلها




صحتي

فصل الشتاء



هيا نلون خضراوات فصل الشتاء

صحتي
فصل الشتاء



هيا نشكل رجل الثلج بالقطن

صحتي
فصل الشتاء




هيا نلون ملابس فصل الشتاء

عالمي الكبير المزرعة


هيا نرسم الشكل المطابق لآثار أقدام كل حيوان في المربع المناسب له

		
القطعة	الكلب	الحصان
		
الفأر	الأرنب	الخاروف




عالمي الكبير المزرعة

هيا نساعد كل حيوان في الوصول الى نصفه الاخر ونجعلهم سعداء
ثم نلون




عالمي الكبير المزرعة

هيا نلون ونصنف الأشجار حسب نوعها




دائمة الخضرة / غير دائمة الخضرة



دائمة الخضرة / غير دائمة الخضرة




دائمة الخضرة / غير دائمة الخضرة



دائمة الخضرة / غير دائمة الخضرة

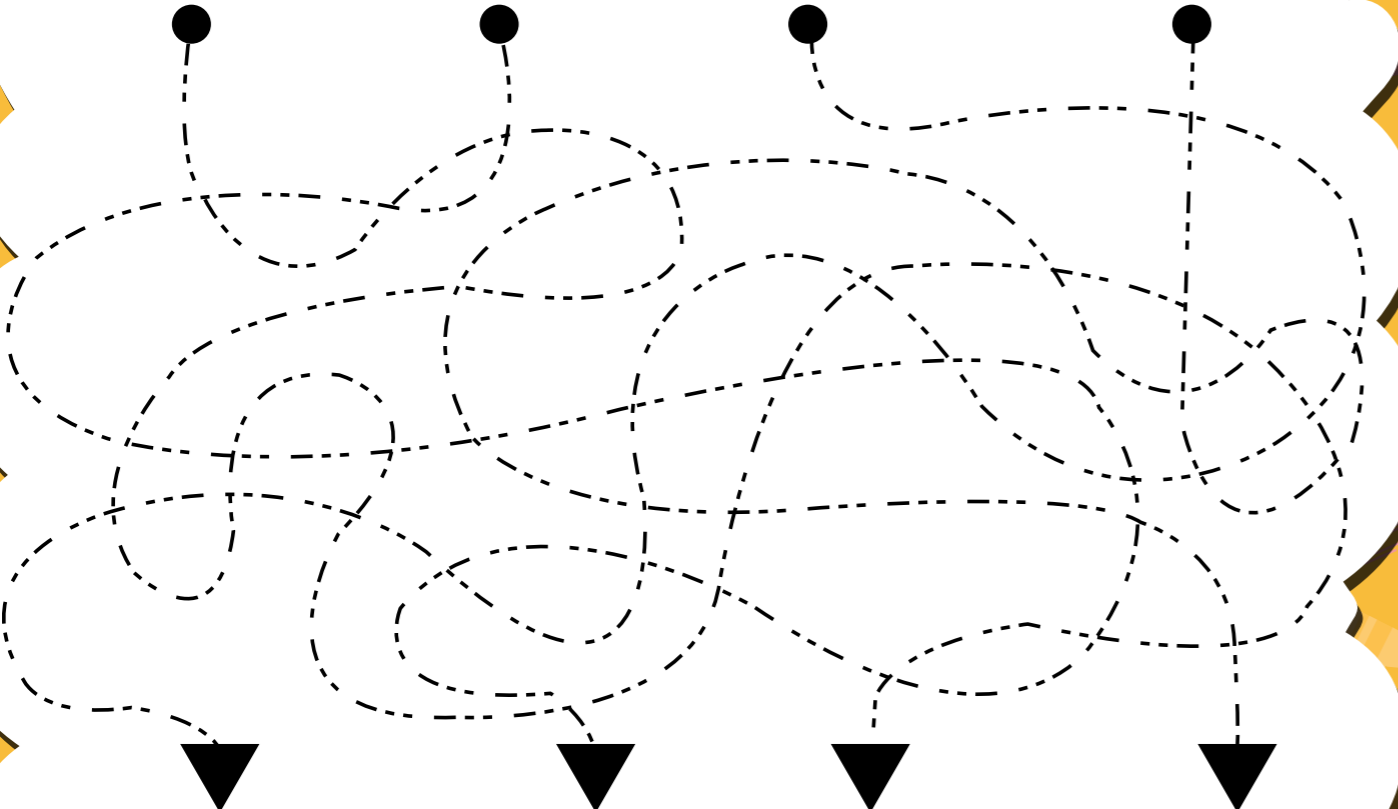
عالمي الكبير المزرعة

هيا نشكل شجرة الصنوبر باستخدام بري الأقلام



عالمي الكبير الطيور


هيا نتعرف على الطيور! مين بيطيّر عالي عالي؟ ومين بيطيّر قريب من الأرض؟



36

عالمي الكبير الطيور


هيا نُشكّل عصفور فلسطين الجميل باستخدام الريش



35

عالمي الكبير حيوانات الغابة


هيا نساعد الحيوانات في البحث عن طعامها



38

عالمي الكبير حيوانات الغابة


هيا نكتشف معًا حيوانات الغابة المدهشة



37






عالمي الكبير الكائنات المائية

هيا نجعل حوض الأسماك ملئ بالحياة والألوان الجميلة



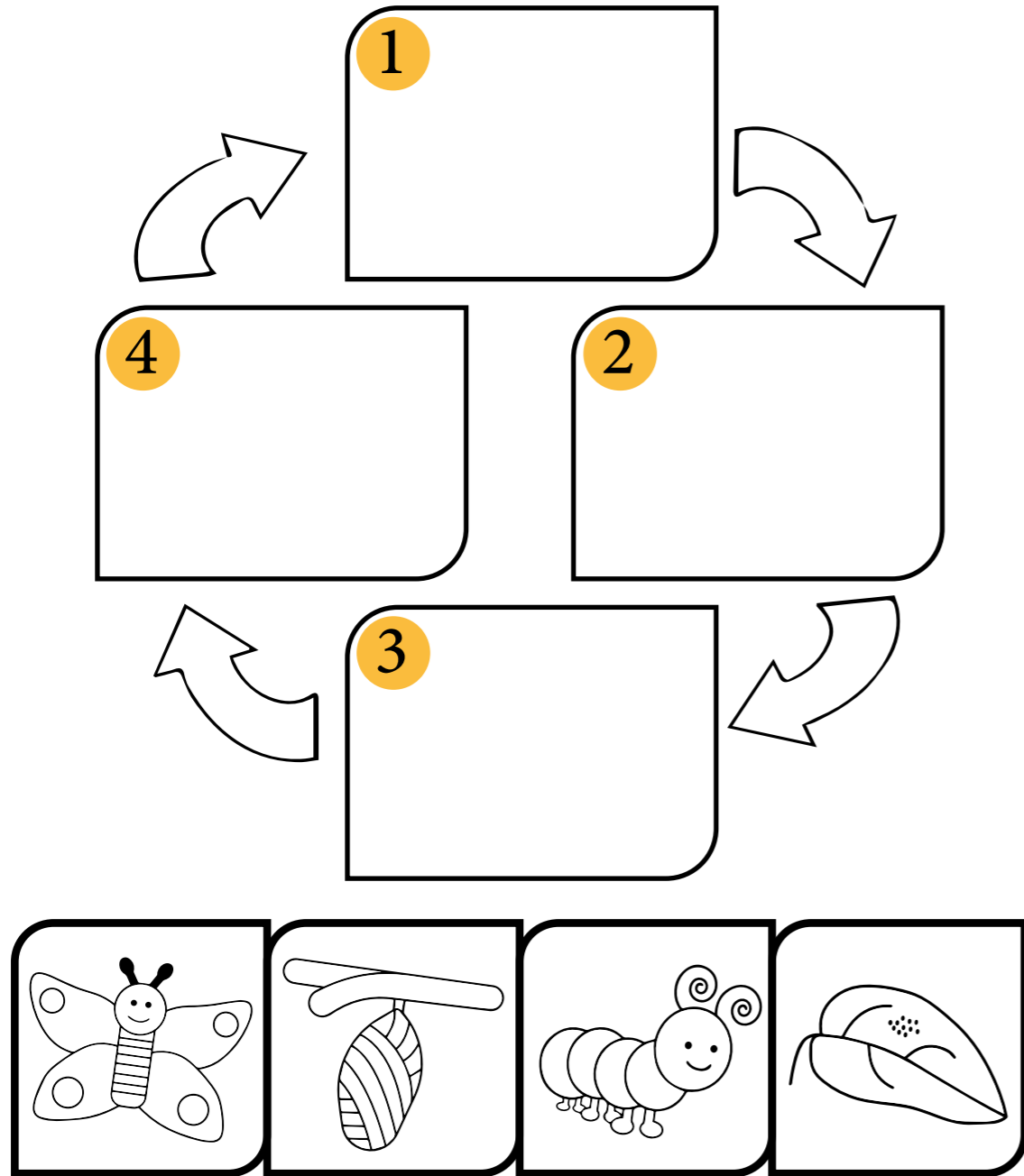
عالمي الكبير حيوانات الغابة

هيا نساعد الحيوانات في العثور على صغارها لتكون سعيدة




عالمي الكبير الحشرات

هيا نكتشف الفنان الصغير فينا ونرسم دورة حياة الفراشة



عالمي الكبير الكائنات المائية

هيا نرسم السمكة باستخدام بري الأقلام



عالمي الكبير
فصل الربيع


هيا نلون أزهار فلسطين الجميلة



سوسنة فلسطين



شقانق النعمان



قرن الغزال



زهر اللوز

عالمي الكبير
فصل الربيع



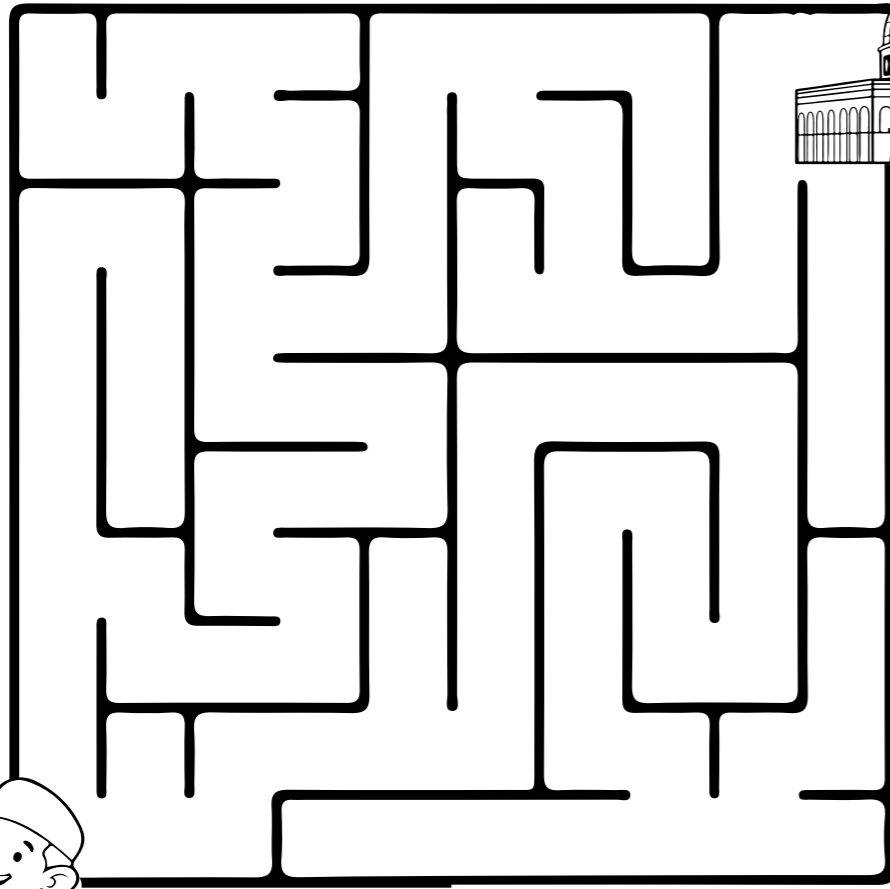
أنا أحب فصل الربيع



رمضان



هيا نساعد الأب و ابنه في الوصول لصلاة التراويح



رمضان



ابدع بألوانك وزين سفرة رمضان





الأعياد

الأضحية سنة جميلة تعلمنا العطاء والتضحية، أضف لمستك!

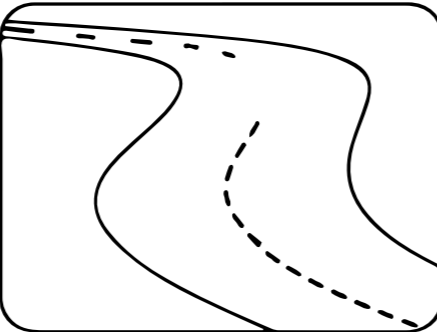


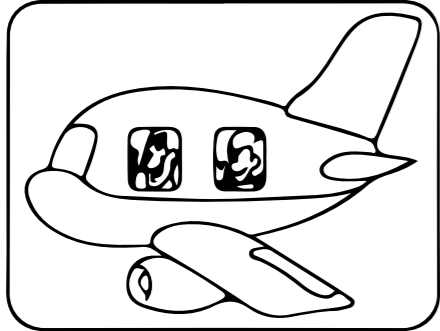





الأعياد




فلسطين الجميلة المواصلات

جاهزين؟ هيا نربط وسيلة النقل بالطريق الصحيح!




50

فلسطين الجميلة التضاريس



جبل عيبال في مدينة نابلس



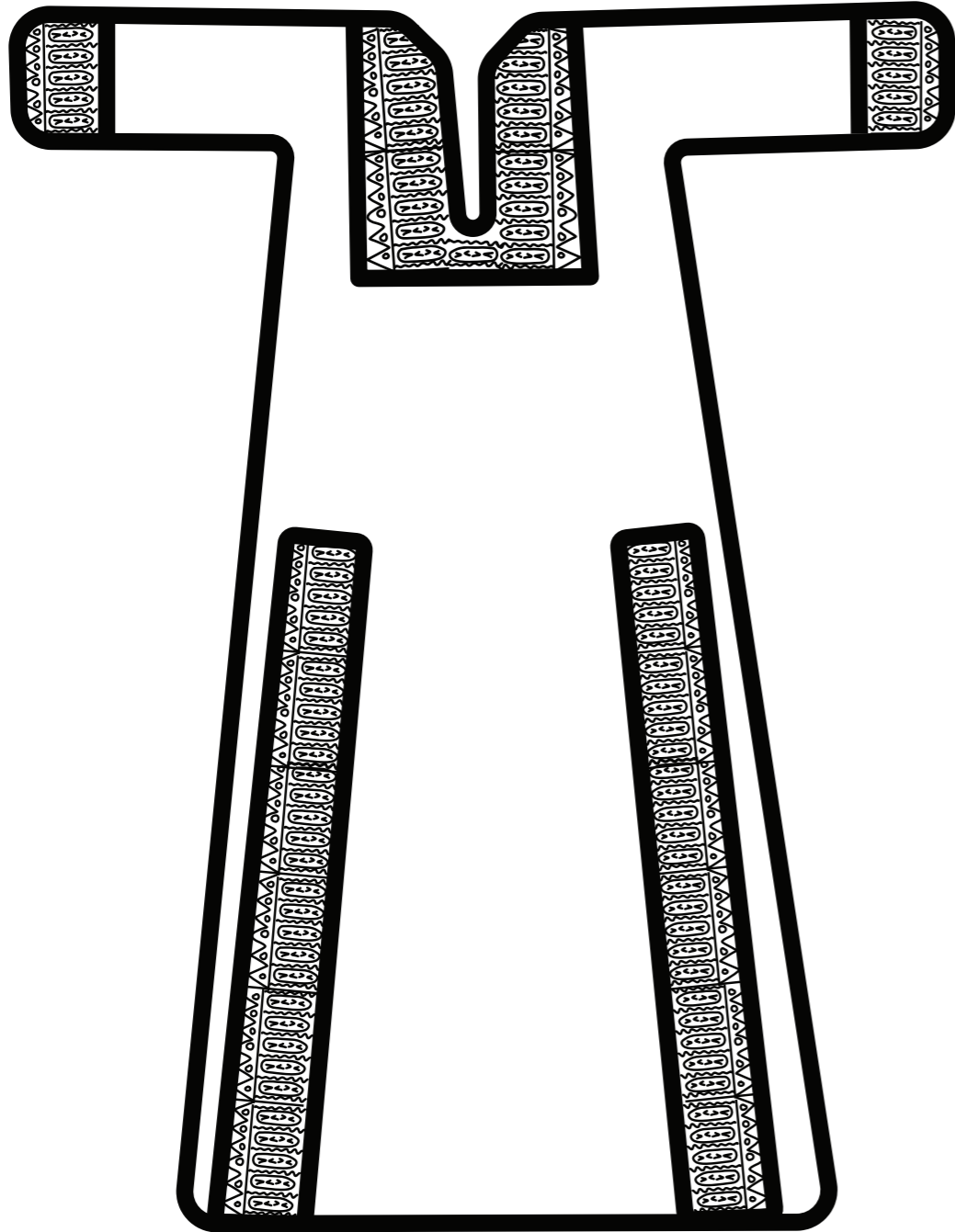
البحر الميت يقع قرب أريحا

49

فلسطين الجميلة

التراث

هيا نضع ثوبًا فلسطينيًا رائعًا بقصاصات الورق

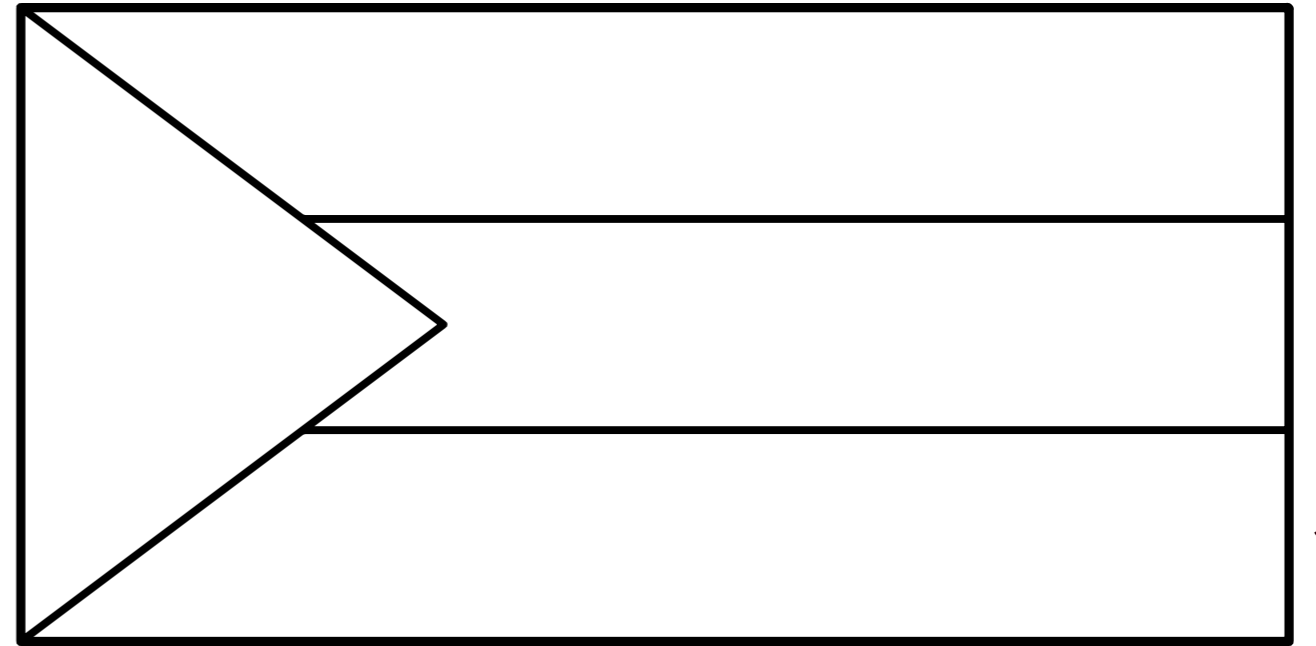


52

فلسطين الجميلة

الرموز


هيا نبدع بألوان العلم باستخدام القطن الملون



51


فلسطين الجميلة
الألعاب الشعبية

لعبة الغميضة




فلسطين الجميلة
الألعاب الشعبية

لعبة شد الحبل



لعبة الحجلة



فلسطين الجميلة المدن



« حدائق البهائيين »
في حيفا مكان جميل مليء
بالأزهار والأشجار، وهي
مصممة بطريقة مرتبة
تشبه السلالم الكبيرة!
تحتوي على 19 مستوى
وتحيط بمبنى ذهبي لامع
يسمى ضريح الباب. إنها
مكان رائع للاستمتاع
بالطبيعة والتعرف على
جمال النباتات!

فلسطين الجميلة الأكلات الشعبية

جاهزين؟ لنلعب ونخمن الأكلة الفلسطينية



.....



.....



.....



.....

« جامع الجزار »

في مدينة عكا هو مسجد
قديم وجميل، يتميز بقبة
خضراء كبيرة وحديقة مليئة
بالأشجار. بناه أحمد باشا
الجزار قبل مئات السنين،
وهو مكان للصلاة والتعلم،
ويُعتبر واحدًا من أجمل
الأمكن في عكا.




فصل الصيف

هيا نُشكل البوظة باستخدام قصاصات الورق الملون



58


فصل الصيف



57

العطلة الصيفية


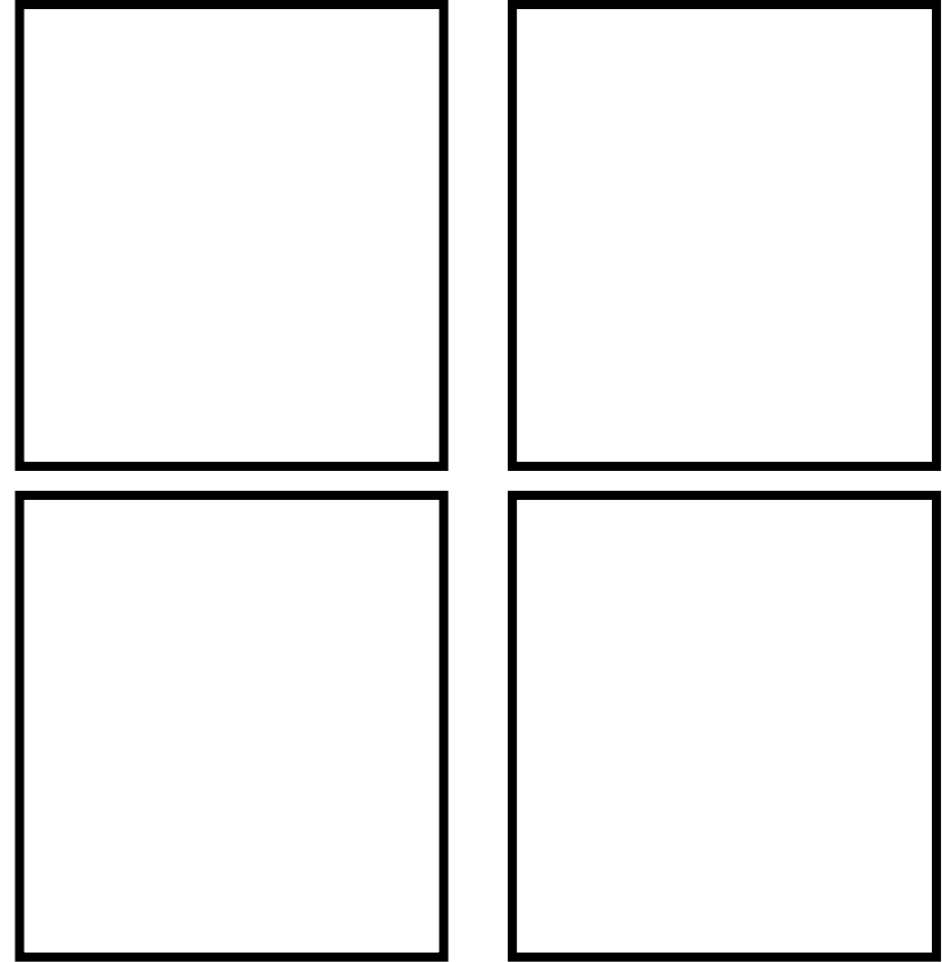
هيا نكتشف عالم الخيول في عطلتنا الصيفية!



60

الفصول الأربعة

جاهزين؟ هيا نُفكر ونرسم فصول السنة!



59

القصص الشعبية

حكاية

نملة تسكن الأقصى


تأليف، نرددين أبو نبعنة



62

العطلة الصيفية

هل أنتم مستعدون للسباحة في يوم صيفي جميل؟



61

في حياة نمولة البشورة قصة لا تنسى جعلت منها أمّاً رائعة تروي القصص المشوقة لأطفالها ومع أنها في كل مرة تصر أن تروي الحكاية نفسها إلا أن أطفالها لا يملون سماعها أبداً إليكم القصة من البداية.

استيقظت نمولة البشورة بعد ليلة مزعجة، كانت تصرخ فيها - أتركني لا تحطم ألعابي، نظرت حولها بحزن وقالت لأمها : لا تتركيني، فأنا خائفة أن يهاجمنا قنفذ ما مرة أخرى، وقبل أن تكمل حديثها، سمعت طرقات على الباب، وإذا بميبي ودودي تدعوانها للعب في الخارج، وما أن بدأ بالعب حتى توجهت أعينهن تجاه مساكنهن المحتملة حيث الطعام اللذيذ والأراجيح عندها لمعت فكرة مخيفة في ذهن دودي، فهمست في أذن صديقتها

- ما رأيكما أن نحاول الدخول إلى مساكننا والحصول على الأطعمة التي قمنا بتخزينها في الصيف؟

صاحت ميبي، وقفزت فرحة، ثم قالت بحماس:

- هيا ماذا ننتظر؟ إنها فكرة رائعة، وسأحاول الوصول إلى حقيبتي التي ضاعت. أما بشورة فكان رأيها مختلفاً ورفضت الأمر ولم تكذب ميبي تكمل حديثها حتى ركضت هي و دودي باتجاه المساكن المحتملة وبشورة ترقبهما وهي ترتجف رعباً.

و فعلاً دخلت ميبي ودودي إلى مساكنهما، وفجأة ظهرت القنافذ الشريرة تمد ألسنتها لتلعق ميبي ودودي ونجحت في الإمساك بهما.

- أووه، يا لهن من نملات، صغيرات، شهيات. لكن لن نأكلكن، سنأسركن حتى تصبحن وجبة كبيرة مشبعة. وبالكد تحاملت بشورة على نفسها، وركضت باتجاه قومها تصرخ تخبرهم بما جرى.

ذهل الجميع، واجتمعوا يتباحثون في شأن فك أسر الصغار.

جلست الجدة وسارع الصغار إلى الالتفاف حولها ثم قالت:

- الهرب يا صفاري، لن يحل المشكلة قنفذ النمل عدونا منذ الأزل سيلاحقكم أينما كنتم فأطماعه كثيرة.

- لكن قنفذ النمل أقوى منا يا جدتنا وأرض الله واسعة، فلما لا نبحث عن مكان آخر نبني فيه منزلنا ونعيش فيه بأمان وكفانا مواجهات وضحايا؟

- صبراً يا صفاري نحن نسكن في القدس وبجانب الأقصى منذ ملايين السنين، فهذه الأرض أرض آبائنا وأجدادنا.

- وماذا أيضاً يا جدتي؟

الإسراء بالرسول محمد صلى الله عليه وسلم كان من مكة إلى بيت المقدس، وتشرف المسجد الأقصى باستقبال كل الأنبياء

والمرسلين من عهد أبي الأنبياء آدم عليه السلام و صلوا خلف الرسول صلى الله عليه وسلم وهناك بشرى بشرها الله للصابرين على مقاومة المحتل.

ابتسمت بالشورة وقالت بشغف:

- وما البشرى يا جدتنا؟

- البشرى هي أن المقاومين في بيت المقدس وأكناف بيت المقدس " أي ما حوله " هم المنتصرون وأنهم على الحق.

وبتوجيه من الجدة، انهمكت نمولة البشورة وصديقاتها في التحضير لاجتماع عاجل أسفر عن قرار يقضي بعمل جسر نملي فوق الحفر لكي تعبر عليه النملات المحاربات، وسارعت نمولة البشورة تجرب حجمها إن كان مناسباً لبناء الجسر، لكن الجدة رفضت طلبها لصغر سنها، ووعدها أن يكون لها دور آخر في المعركة.

القتال ليس هو الدور الوحيد في الحرب.

عبرت النملة الجدة، وبدأت، وبدأت معركة حامية استشهد خلالها الكثير من النمل المقاوم، أحست الجدة بالخطر الذي يهدد قومها، فسارعت إلى إرسال نداء تستعين فيه بإخوانها في أرجاء الوطن العربي، وكان أول المستجيبين النمل الأبيض، حيث قام بتقليص بطنه ورشق العدو بسائل أصفر سام

مما أدى إلى مقتل الآلاف في دقائق.

قاطع الصغار أمهم نمولة البشورة باستغراب!

- لكنك لم تخبرينا ماذا حصل مع دودي و ميمي؟

ولم يكد الصغار يكملون سؤالهم، حتى سمعوا طرقات على

الباب... فأسرعت نمولة البشورة لتفتح الباب وتقول فرحة

بأعلى صوتها، أهلاً بصديقتي ميمي ودودي .

حينها سر الصغار بنهاية القصة، وعرفوا الدور الذي قصده

الجدة النملة، حينما رفضت اشترك نمولة البشورة في القتال.

هل عرفتم الدورة يا أصدقائي؟

نعم ، أحسنتم أن تحكي لكل من تراه قصة العودة والنصر.

توتة توتة خلصت الحدوتة .

حلوة أو فتفتوته؟



الآن حان وقت الإبداع
ارسم كل ما تحب

استبيان

رأيكم يهمنا و يساهم
في تطوير أفضل لأطفالنا

كيف تقيمون تجربة طفلكم مع دفتر التلوين؟

- ممتاز
- جيد جدًا
- جيد
- بحاجة إلى تحسين

هل كانت الرسومات مناسبة لعمر طفلكم؟

- نعم
- إلى حد ما
- لا

هل شعر طفلكم بالتحفيز على التلوين وإظهار إبداعه؟

- نعم
- إلى حد ما
- لا

هل استفاد طفلكم من المعلومات أو الأنشطة المرفقة؟

- نعم
- قليلًا
- لا

تم تصميم هذا الدفتر " الرسام الصغير " بعناية لتحقيق أهداف تربوية وتنموية متعددة، حيث يهدف إلى تطوير مهارات الأطفال المعرفية والإبداعية من خلال مجموعة متنوعة من الرسومات و التمارين الممتعة التي تشجعهم على التعبير عن أفكارهم بحرية. بالإضافة إلى ذلك، يتضمن الدفتر أنشطة تهدف إلى تعزيز الفهم الثقافي والاجتماعي، مما يساعد الأطفال على الاندماج بشكل أفضل في محيطهم وفهم القيم والمفاهيم التي تحيط بهم. من خلال هذه الرسومات نسعى إلى تنمية شخصية الطفل بشكل متكامل، بحيث يتمكن من تطوير مهاراته المعرفية والإبداعية في بيئة تعليمية ممتعة ومحفزة. نأمل أن يكون هذا الدفتر قد أسهم في تقديم تجربة تعليمية فريدة تدعم تطور طفلكم وتوسع آفاقه بطريقة إيجابية ومؤثرة.

With the support of the
Erasmus+ Programme
of the European Union

